


7. A (středa 13. 5. 2020)

PŘÍRODOPIS

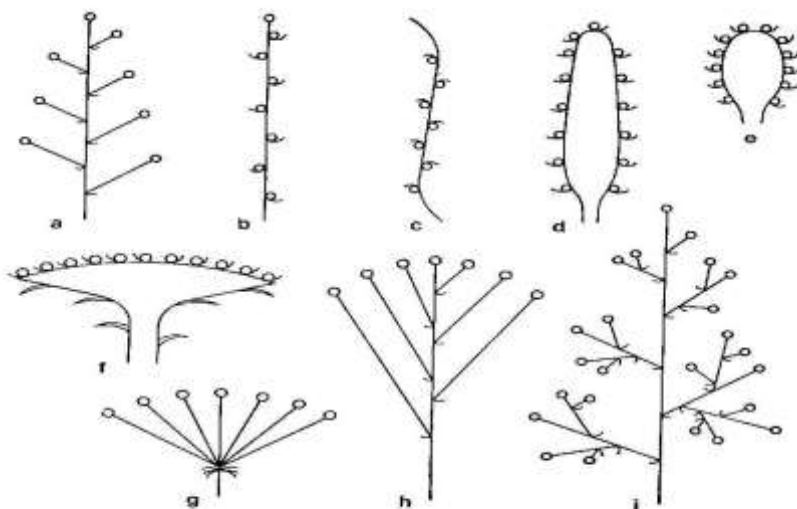
Téma: **Plody a jejich rozšiřování, Pohyby rostlin**

1) Opakování – **Květ:**

- a) Napiš k číslům 3, 4, 5 ve schématu květu názvy částí květu (pokud zjistíš, napiš i názvy částí 1 a 2).
- b) K obrázkům **1 až 7** napiš, zda se jedná o květ s rozlišenými květními obaly (kalich a koruna), nebo s nerozlišenými (okvětí).



- c) Některé rostliny mají květy uspořádané do útvarů, které nazýváme KVĚTENSTVÍ. K příslušným písmenům napiš, jak se příslušná květenství nazývají (**lata, okolík, klas, chocholík, jehněda, hlávka, hrozen, úbor, palice**). Názvy šikmým písmem jsou nepovinné (nejsou v učebnici).



Odpovědi pošli na melichova.perina@seznam.cz

- 2) Přečti si text na str.85 a 86 Plody a jejich rozšiřování včetně okrajů. Zapiš „Shrnutí“ na str. 86, můžeš udělat ze shrnutí heslovité výpisky např.: plody dužnaté: malvice, peckovice, bobule (doplň příklady – obr.36, str.85), plody suché – pukavé (lusk, tobolka...), nepukavé (nažka, oříšek...) atd.
- 3) Přečti si na str.87 Pohyby rostlin, nakresli do sešitu obrázek 41 na str.87 a k obrázku napiš vysvětlení (jak souvisí pohyb rostliny s gravitací).
Opět byl v pátek 8.5. Stání svátek (Den vítězství), musíme přidat začátek dalšího tématu:

Téma: **Krytosemenné rostliny** – vybrané skupiny

- 1) Přečti si úvodní text na str.88. Do sešitu nadepiš:
Krytosemenné rostliny – vybrané skupiny a překresli tabulku se znaky dvouděložných a jednoděložných rostlin. K popisu znaků rostlin znaky nakresli.
Komentář k tabulce:
V semenu dvě dělohy – obr.22 na str.79
Kořen – obr.2 na str.73
Žilnatina – obr.20 na str.78
Cévní svazky:
Jednoděložné rostliny – cévní svazky nepravidelně uspořádané (obr.vpravo)
Dvouděložné rostl. - pravidelný kruh (obr.vlevo)



Květ – např.obr.26 a 29, str.82 a 83

- 2) **Rostliny dvouděložné**
Pryskyřníkovité

Nadepiš do sešitu, přečti si text na str.88 až 90 včetně okrajů, prohlédni si všechny obrázky, zamysli se, které z uvedených rostlin v přírodě poznáš. Vypiš z textu a podle obrázků názvy všech uvedených druhů pryskyřníkovitých, některý si můžeš nakreslit. Pokud máš možnost se projít přírodou (i městskou), všiměj si, co kolem roste. Během dubna bylo možné vidět orsej jarní, sasanky hajní i pryskyřníkovité, v zahrádkách můžeš nyní vidět koniklec i orlíček.

ČESKÝ JAZYK (MLUVNICE)

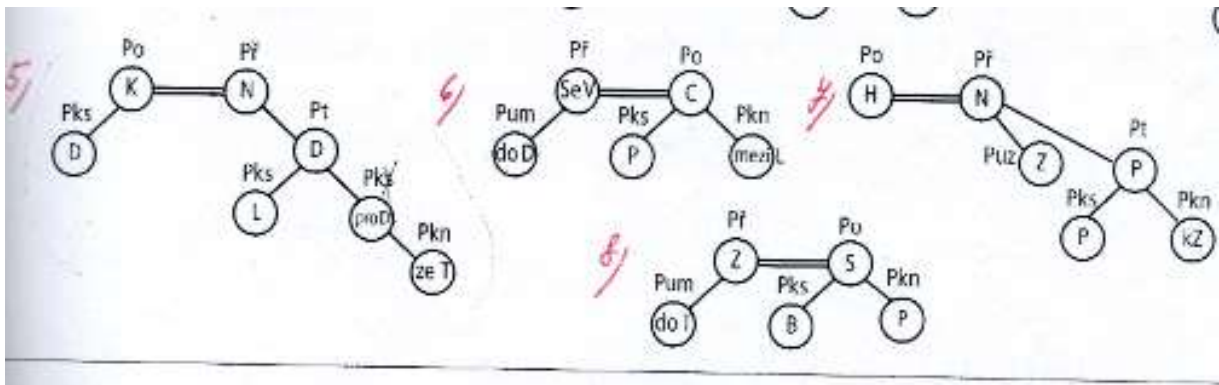
I. kontrola zadání ze dne 11. 5.

1. PS str. 35/4 a) b) – písemně

Pks/Pkn	Vysvětlení lid. Rčení
svým (Pks)	Nejdříve si vyřeš svoje problémy.
malá (Pks)	Měl strach.
zadní (Pks)	Nechal si možnost volby.
má (Pks)	Nenadešel čas, kdy něco udělám.
kyselého (Pks)	Začal, řešit něco nepříjemného.
hadích (Pks), z ocásků (Pkn)	Je klevetivý/á, pomlouvačný/á.
jedno (Pks), jedna (Pks)	Dobře si rozuměli.
vtipnou (Pks)	Byl důvtipný, myslelo mu to.
těšínskými (Pks)	Jen stále slibovala.
chlupatý (Pks)	Je mlsný.
laciného (Pks)	Vše chtěl získat levně.
Darovanému (Pks)	Dárky se nekritizují.
můj (Pks), mlýn (Pkn)	To se mi hodí.
z pekla (Pkn)	Má veliké štěstí.
tenké (Pks)	Slyší dobře i to, co nemá.

2. Znázorněte graficky tyto věty, určete všechny větné členy.

5. Dramatický kroužek nacvičil loutkové divadlo pro děti ze třídy. 6. Do dálky se vinula polní cesta mezi loukami. 7. Honzík natíral zeleně plaňkový plot kolem zahrady. 8. Do tmy zářila bílá stěna pokoje.



II. Nové zadání

1. uč. str. 101

a) zopakuj si psaní velkých písmen v názvech

b) cv. 1 – písemně do sešitu

2. uč. str. 81/cv. 1

MATEMATIKA

Řešení slovních úloh (zápis, výpočet, odpověď)

ŠS 238/1 (12 548 Kč.....100%)

238/2 (školní rok má 10 měsíců!)

240/2,3

ANGLICKÝ JAZYK (pí uč. MRÁZOVÁ)

PS str 53/4 – podívej se na dotazník a Jimovy odpovědi a potom doplň rozhovor

cv.5 – na ty samé otázky odpověz podle sebe

Překlad – budoucí čas

1. Zavolám mu dnes večer.
2. V létě navštívíme jeho tetu v Americe.
3. Tento rok nebudu slavit své narozeniny.
4. Nebude se jim líbit tvůj nový přítel.
5. Počasí bude zítra lepší.
6. Jestli máš hlad, udělám oběd.
7. Musíme jet autobusem, nebo přijdeme pozdě.
8. Doufám, že přijdou včas.

ANGLICKÝ JAZYK (pí uč. PAŠTOVÁ)

Grammar - prac. seš. str 72 tab. 5.5. Present perfect /čas předpřítomný/: ever and never.

Prostuduj a napiš krátké výpisky do sešitu

ZEMĚPIS

Do sešitu:

Střední Evropa (v učebnici na str. 82 – 84)

1. Nastudujte si text
2. Vypište si státy (neuvádějte Slovinsko, to nyní řadíme do jiného regionu) a k nim připište hlavní města.
3. Zapište si podstatné informace ze Střední Evropy.