

Materiály k samostudiu

Úterý 2. 6. 2020

Třída 7.D

ČESKÝ JAZYK

Příklady Pks a Pkn uč str. 84/1 (cvičení do sešitu a zde níže máte správné odpovědi):

Pks:

průzračný, špinavý, bublající, čistý potok

nádherná, laskavá, citlivá báseň

sladký, bezpečný, spoutaný domov

natřená, hnědá, odřená lavička

nové, zastaralé, moderní divadlo

Pkn:

potok u domu, za vsí,

báseň od souseda, od dívky, od chlapce

domov pro sýkorky

lavička v parku

divadlo pro děti

Pokračujeme v dalších větných členech, které probereme (psát do mluvnice):

Doplňek (uč. str. 86)

-rozvíjející větný člen

-závisí na slovese (zpravidla v přísudku) a na jméně (podmět nebo předmět)

-vlastnost (při ději)

Např.

Děti se vrátily unaveny. Všimněte si – děti unaveny

se vrátily unaveny

David zastihl otce rozzlobeného. Všimněte si – otce rozzlobeného

zastihl rozzlobeného

uč. str. 86/1 – vyhledáte doplňky a napíšete, jakým větným členem jsou vyjádřeny - do sešitu mluvnice

MATEMATIKA




Opakování (procenta, celá čísla, poměr)

Ve dnech 2. až 8. června budeš počítat příklady. Tvou úlohou je vypočítat každý příklad a zjistit, jaké písmeno je přiřazené k tvému výsledku. Dané písmeno si napiš do tabulky.

Upozornění!

Nelekni se, písmena v tabulce nedávají smysl. **8. června se dozvíš**, co s písmeny máš udělat.

písmena z úterý 2. 6.			Písmena ze středy 3. 6.			písmena z čtvrtka 4.6.			písmena z pondělí 8. 6.		
1.	2.	3.	4.	5.	6.	7.	8.	9.	10.	11.	☺ + tvořivý úkol

1. 	Kolo stálo 18 000 Kč. Bylo zlevněno na 11 700 Kč. Vypočti, kolik procent činila sleva.	K → 65 % R → 75% T → 35 % E → 25 % K → 60 %
2. 	Vypočítej: $36 : (-3) + (-2) \cdot (-3) - (3 - 5)$ Pozor na přednosti početních úkonů.	V → 16 A → - 4 R → 20 A → - 16 N → 8
3. 	Číslo 14 rozděl na dvě části v poměru $\frac{1}{3} : 2$ (poměr vyjádři v základním tvaru za pomoci dělení zlomků).	T → 2 a 12 U → 6 a 8 L → 3 a 11 E → 1 a 13 Ň → 4 a 10

ANGLICKÝ JAZYK

Znovu si poslechněte Present Perfect (předpřít.čas prostý), jak správně použít, při jakých situacích:
<https://www.youtube.com/watch?v=ENao97DDmQQ>

Listening part on Present Perfect (přepřít.čas prostý):

[https://www.liveworksheets.com/worksheets/en/English_as_a_Second_Language_\(ESL\)/Listening_and_Writing/Travelling_abroad_\(Listening\)_sz168020qv](https://www.liveworksheets.com/worksheets/en/English_as_a_Second_Language_(ESL)/Listening_and_Writing/Travelling_abroad_(Listening)_sz168020qv)

At the end there is „Finish“ button – check your answers, please

Practise your vocabularies – WRITE INTO YOUR GRAMMAR:

Translate this:

ovoce –	plyn -
nábytek -	dřevo -
tráva –	kámen -
papír -	chřipka -
čokoláda -	práce -
vlasy -	slovní zásoba -
jídlo -	krajina -
počasí -	zprávy -
domácí úkol -	omáčka -
benzín -	vlna –
písek -	zavazadla -
umělá hmota -	doprava -
rada -	salám –
přátelství -	kůže -
oheň -	drůbež -
hluk –	láska -
železo -	umění -
peníze –	chléb -
slanina -	limonáda -
mouka -	med -
čas -	informace -
pomoc –	sůl -
světlo –	máslo -
krev –	sníh –
pivo –	maso –

FRANCOUZSKÝ JAZYK

Dnes se podíváme na LES ADJECTIFS POSSESSIFS/*přivlastňovací zájmena*

(připomínám: tvary **mes, tes, ses a nos, vos, leurs** se používají

pouze s podstatnými jmény v množném čísle **mes livres, nos livres**)

PS 47/8 První část: podtrhni nesprávné zájmeno

Druhá část: doplň zájmeno

Vyfoť a pošli (whatsapp/e-mail)

Interaktivní list:

[https://www.liveworksheets.com/worksheets/fr/Fran%C3%A7ais_Langue_%C3%89trang%C3%A8re_\(FLE\)/Adjectifs_possessifs/Les_adjectifs_possessifs_dy39212gl](https://www.liveworksheets.com/worksheets/fr/Fran%C3%A7ais_Langue_%C3%89trang%C3%A8re_(FLE)/Adjectifs_possessifs/Les_adjectifs_possessifs_dy39212gl)

Vždy po dokončení listu klikni na FINISH a zadej CHECK MY ANSWERS (tvé odpovědi se vyhodnotí)

DĚJEPIS

Matyáš II. – uč. str. 100 – 101

Už jste si ho jednou vyplnili. Teď mi vyplněný pošli na mail – ricarova.perina@seznam.cz
<https://www.liveworksheets.com/ob156966qb>

<https://slideplayer.cz/slide/16731560/>

